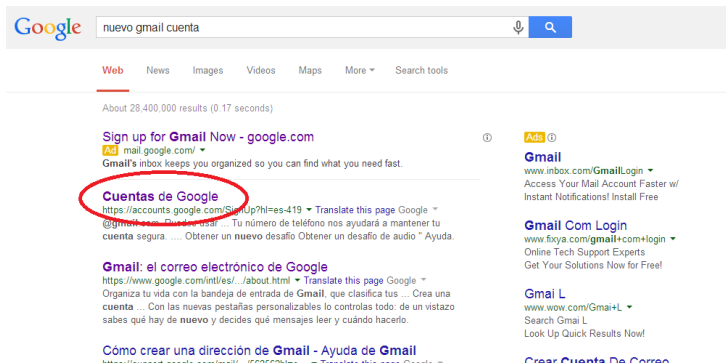


# Cómo crear una cuenta de correo electrónico (email)

1. En la barra de navegación superior anote: <https://accounts.google.com/SignUp>

O ingrese a google.com y anote “nueva cuenta de gmail” y haga clic en el enlace:



2. Proporcione la información:

A screenshot of the Google Account creation form. The form is titled "Create your Google Account" and has a "Sign in" button in the top right corner. The form fields include: "Name" (First and Last name), "Choose your username" (with a dropdown menu showing "@gmail.com"), "Create a password" and "Confirm your password" (two text input fields), "Birthday" (Month, Day, and Year dropdowns), "Gender" (I am... dropdown), "Mobile phone" (with a plus sign icon), "Your current email address" (text input), "Prove you're not a robot" (checkbox for "Skip this verification (phone verification may be required)"), a CAPTCHA image showing the number "2489425", "Type the text:" (text input), "Location" (United States dropdown), and a checkbox for "I agree to the Google Terms of Service and Privacy Policy". At the bottom, there is a "Next step" button and a link to "Learn more about why we ask for this information".

Le sugerimos que su cuenta de correo electrónico incluya su nombre

Su contraseña debe tener por lo menos 8 caracteres e incluir una letra mayúscula. ¡Recuerde su contraseña!

Asegúrese de que esto NO esté marcado.

Si piensa que puede olvidar su correo electrónico y su contraseña, escríbala aquí: ¡Guárdela en un lugar seguro!

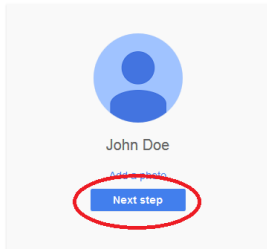
Correo electrónico

Contraseña

3. Haga clic en Siguiente paso:

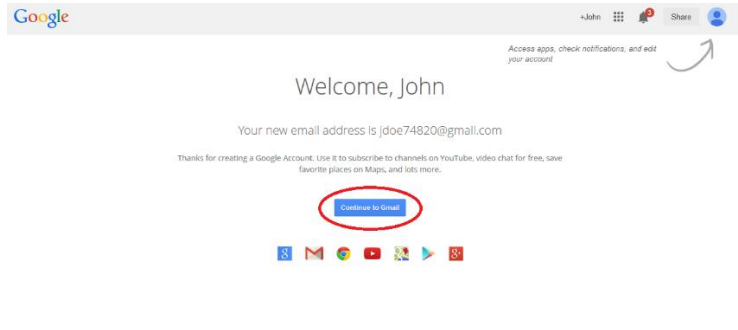
### How you'll appear

Choose how you appear across Google by creating a public Google+ profile. Include a photo - you can update it at any time.

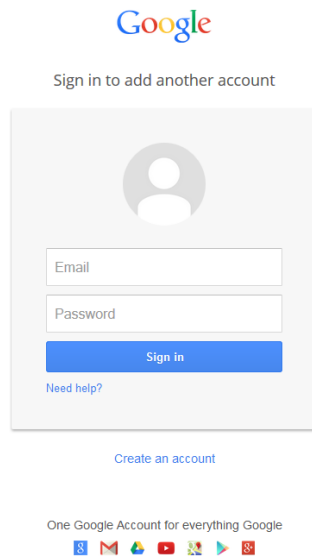


You can change your profile information at any time. [Learn more](#)

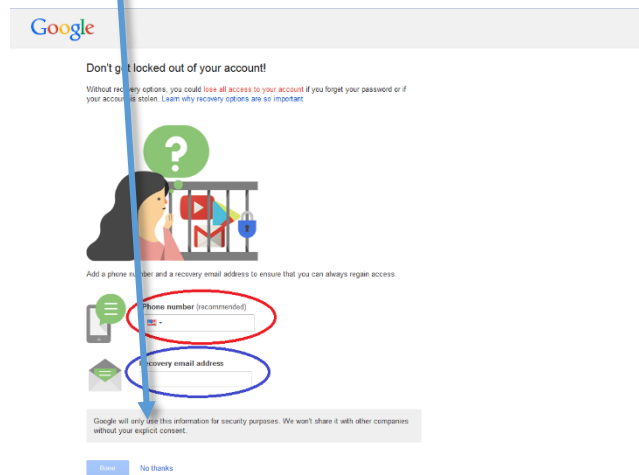
4. Haga clic en Ir a Gmail:



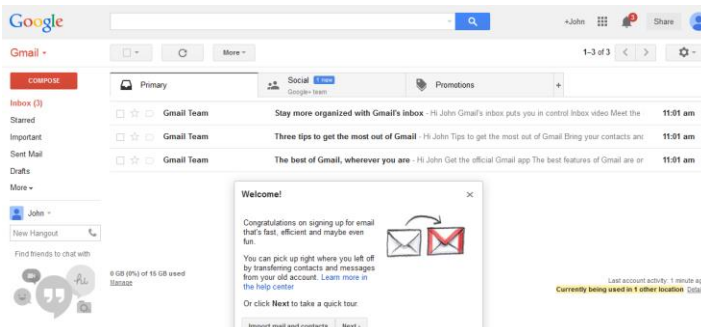
5. Le pedirán Iniciar la sesión:



6. Si usted no anotó un email o número telefónico antes, se lo pedirán nuevamente, esto es opcional. Haga clic en "No Gracias" para continuar.



7. Ahora usted está en:



Para ingresar a su cuenta otra vez. Vaya a **gmail.com** y use su correo electrónico y contraseña.