

# Home & School CONNECTION<sup>®</sup>

Trabajando juntos para el éxito escolar

Diciembre de 2014

Seneca Elementary  
Mr. Emilio Gallegos, Principal

## NOTAS BREVES



### ¿Dónde está?

Si le da a su hijo un mapa de los EEUU, ¿cuánto tarda en encontrar todas las ciudades con equipos de la NFL? Los mapas les suelen interesar más a los niños cuando los sitios se relacionan con sus aficiones o sus vidas. Otra idea es enseñarle un mapa del estado y mostrarle todas las ciudades que ha visitado o por las que ha pasado.

### Donar reciclables

A muchas familias les sobrarán este invierno cajas de cartón, papel de envolver o tarjetas de felicitación. Pregúntele a la maestra de su hija y a la de arte si podrían usar esos materiales para proyectos. Enviar materiales reciclables es un modo fácil de apoyar la educación de su hija y de demostrarle que usted se preocupa por su escuela.

### Conozca a la niñera

Cuando necesite una niñera para su hijo, considere conocerla con anticipación. Invítela a que los visite para que su hijo pueda enseñarle la casa y decirle con qué le gusta jugar. Después repasen las normas sobre los deberes, el uso de la TV y las meriendas, e indíquele objetos relativos a la seguridad (números de teléfonos para emergencias, botiquín de primeros auxilios, linterna).

### Vale la pena citar

“Ningún acto amable, por pequeño que sea, se desperdicia”. *Esopo*

## SIMPLEMENTE CÓMICO

**Lisa:** “¿Quieres que te cuente un chiste sobre construcción?”

**Jack:** “Claro”.

**Lisa:** “Todavía lo estoy construyendo”.



## Aprender por la casa

A los niños les suele gustar jugar a la escuela en casa. Ahora que se aproximan las vacaciones de invierno, anime a su hija a que establezca “centros para aprender” igual que su maestra hace en la escuela. Le divertirá ser la maestra y la alumna y seguro que aprende mucho. He aquí algunas ideas.

### Excavar y encontrar

Ayude a su hija a que vierta arroz en un recipiente ancho y poco profundo, por ejemplo una fuente para el horno. Puede enterrar letras imantadas y sacarlas de una en una hasta que pueda formar una palabra. También podría calcular cuánto arroz puede caber en un cubo y usar tazas de medir para comprobarlo. Finalmente, dígame que esconda objetos pequeños (clip para papel, moneda, juguetes de plástico) en el arroz y que mueva un imán por el arroz: descubrirá objetos que son atraídos por él.


### Leer y representar

Sugíerale a su hija que elija algunos de sus libros y reúna objetos para representar las historias. Puede colocar cada libro con sus accesorios en una bolsa de plástico con

cierre. *Ejemplo:* Para un cuento que se desarrolla en el bosque podría reunir animales de plástico. Incluyan papel y lápiz para que escriba un nuevo comienzo o un final alternativo. Practicará leer en busca del significado cuando visualice la acción o piense en diversas variaciones para el argumento.

### Ordenar y colocar


Que su hija reúna cosas y las ponga en orden. Por ejemplo, dele naipes para que pueda hacer montones del 1 (as) al 10 o teselas de Scrabble para que las coloque en fila de la A a la Z. O bien escriba decimales (0.05, 0.7, 1.5) en tiras individuales de papel para que los coloque del más pequeño al más grande.♥



## Sin tumultos

Procuren que las fiestas sean sencillas—y que todos estén contentos—con estas sugerencias para eliminar el estrés:

- ¡Algunas familias tratan de hacer demasiado! Limítense a una o dos tradiciones que les gusten a todos y eliminen las otras. *Consejo:* Es bien sabido que el ejercicio físico reduce el estrés, así que incluya una actividad física como un partido de softball en familia o una caminata.
- Procure seguir los hábitos de su hijo tanto como sea posible. Por ejemplo, si el viaje a casa de la abuelita es largo, déjele que vaya en el auto con el pijama. Así puede escuchar un audiolibro y dormirse en el auto a su hora habitual.♥



# Responsable de mí mismo


¿Con quién puede contar John para entregar los deberes a tiempo? ¡Con John! La razón es que sus padres le enseñaron que es responsable de sus estudios y de las opciones que tome. Considere estos consejos para educar a su hijo en la responsabilidad.

**Aprender.** A su hijo le toca escuchar a su maestra y completar las tareas que le mande. Pídale que piense en otras formas en las que puede adquirir responsabilidades como estudiante. Podría decir que debe traer a casa los libros de la biblioteca para un proyecto o decirle a usted que tiene dificultades con las matemáticas.



**Decisiones.** Si su hijo comete un error, anímelo a que se responsabilice de él. Los niños a veces echan la culpa a los demás. (“¡Jugar al Frisbee dentro de casa fue idea de ella!”) Ayude a su hijo a que vea la relación entre su decisión y la consecuencia diciéndole algo como: “Tú decidiste seguir el consejo de tu hermana y tú rompiste un florero”. *Consejo:* Cuando admita su responsabilidad por un error, procure no enojarse. Dígale en cambio: “¿Cómo podrías arreglarlo?” o “¿Qué lección puedes sacar de esto?”♥

*Consejo:* Cuando admita su responsabilidad por un error, procure no enojarse. Dígale en cambio: “¿Cómo podrías arreglarlo?” o “¿Qué lección puedes sacar de esto?”♥



## “Gracias, maestra”

Su hijo hará sonreír a la maestra con regalos hechos en casa como éstos.

### Libro de cocina

¡He aquí un regalo para que la maestra pruebe algunos de los platos favoritos de su familia! Recoja con su hijo recetas de cocina que hagan en su propia casa o que haga alguien de su familia. Él puede escribir e ilustrar cada una en un folio. A continuación, dígame que haga una portada, perfore dos agujeros en el marquen izquierdo del folio y pase cordón por los agujeros para sujetar los papeles.



### Marco para fotos

Para esta vistosa idea, su hijo necesita una caja de crayones y un marco con un borde ancho y plano. Que utilice pegamento para manualidades o para madera para pegar los crayones o los trozos de crayón por el marco. Dentro puede colocar una foto de su clase o de sí mismo con la maestra.♥

## P & R Jugar con el vocabulario


**P:** *Estudiarse las palabras del vocabulario no es la actividad favorita de mi hija. ¿Hay formas de hacérselo más ameno?*

**R:** ¡Claro que sí! Su hija puede transformar el tiempo de estudio en tiempo de juegos con estas ideas.

Que su hija escriba cada palabra en un molde de papel para magdalenas y coloque los papelillos en un molde de metal. Lancen por turnos una moneda al molde de metal. Cuando caiga en una palabra, la jugadora puede dar la definición o usarla en una frase. Si define o usa la palabra correctamente, se guarda el molde de papel. Si no, déjenlo en el molde de metal. A continuación le toca al siguiente jugador.

Para el segundo juego, dígame a su hija que escriba las palabras del vocabulario en una pelota de playa usando un marcador lavable o que se pueda borrar. Láncense la pelota. Cuando un jugador la atrapa tiene que dar la definición de la palabra que está tocando con la mano derecha. El otro jugador tiene que adivinar la palabra basándose en la definición.

*Nota:* Cuando jueguen tengan a mano su libro de texto o un diccionario para comprobar las definiciones.♥



## RINCÓN DE ACTIVIDAD “Gérmenes” de purpurina

Lavarse las manos es una de las formas más eficaces de impedir la transmisión de gérmenes y de conservar la salud de todos. Esta actividad le enseñará a su hija cómo se transmiten los gérmenes y la motivará a lavarse bien.

**1.** Dígame que se humedezca las manos y luego eche purpurina por encima (para representar a los gérmenes).

**2.** Que toque un mostrador o un pomo de la puerta. A continuación toque usted el mismo objeto. ¡Su hija acaba de

compartir con usted sus “gérmenes”! Indíquele que lo mismo sucede con gérmenes de verdad.

**3.** Dígame que se lave la purpurina sólo con agua y luego con agua y jabón. Verá que necesita el jabón para librarse de los “gérmenes”. Cerciórese de que limpie también el mostrador.

*Nota:* Sugírela a su hija que piense en sus gérmenes de purpurina para acordarse de lavarse las manos antes de las comidas, después de ir al baño o cuando tose o estornuda.♥



### NUESTRA FINALIDAD

Proporcionar a los padres ideas prácticas que promuevan el éxito escolar, la participación de los padres y un mejor entendimiento entre padres e hijos.

Resources for Educators,  
una filial de CCH Incorporated  
128 N. Royal Avenue • Front Royal, VA 22630  
540-636-4280 • rfeustomer@wolterskluwer.com  
www.rfeonline.com  
ISSN 1540-563X