

# U.S. Grant High School

## Boletín

Volumen 2

Primavera del 2017

### Alumno del décimo primer año

Alumno del décimo primer año, ¡en unos cuantos meses estarás en el décimo segundo! Tienes mucho para lo cual prepararte. Hay varios eventos divertidos, tales como la recaudación de fondos, y eventos especiales para los del último año, como el baile de graduación, el Picnic y el Desayuno y lo más importante de todo: ¡tu ceremonia de graduación! Pero espérate; ¿todo es diversión y juegos? ¡No! Tienes que pensar en aplicar a la universidad, la ayuda económica, las becas, la SAT, la ACT y en asegurarte de cumplir con todos los requisitos para graduarte así como para entrar a la universidad. Aún hay tiempo para inscribirte en los cursos de ubicación avanzada (AP) para el próximo año.

¡Prepárate! ¡El último año es muy caro! Hay dos tipos de gastos: los académicos y los divertidos. Los divertidos incluyen pagar el paquete del último año que deseas, ropa, bailes y otras actividades. Gastos académicos incluyen las cuotas de los exámenes AP, SAT y/o ACT y las de la aplicación a la universidad.



		(4) aplicaciones para las CSU
Aplicaciones a las UC	\$70.00/cada UC a la cual aplicas.	Puedes tener derecho a cuatro (4) aplicaciones para las UC

¡La exención de cuota suena increíble! ¿Cómo calificarte? ¡Fácil! En cuanto comience el próximo año escolar (15 de agosto del 2017), entrega tu solicitud para la comida escolar. Puedes acudir a <http://achieve.lausd.net/Page/852> y dar click en Aplica ahora. Los alumnos que califican para los beneficios de comida gratis o a precios reducidos podrían ser elegibles para estas exenciones de cuota.



Ten en cuenta los plazos importantes (verifica con la página web del Comité Universitario en <https://www.collegeboard.org/> por cualquier cambio o novedad):

- Aplicaciones para Ayuda Financiera (FAFSA) son del 1 de octubre del 2017 hasta el 2 de marzo del 2018.
- Debes presentar tu último examen SAT/ACT antes de la fecha límite para las aplicaciones universitarias en noviembre.
- Las aplicaciones universitarias comienzan el 1 de noviembre y terminan el 30 de noviembre del 2018.

P.D. Si decides divulgar tus calificaciones en los SBAC al sistema de la CSU completando la encuesta del Programa de Evaluación Temprana (EAP) durante los exámenes SBAC este año escolar y tu calificación "Excede" en las matemáticas, el inglés o ambos, puedes estar exento de los exámenes de ubicación del inglés y/o las matemáticas.

Los estándares calificados para el inglés incluyen:

- ACT:22 y superior

Descripción	Costo	Costo con exención de cuota si aplicas y calificas para alimentos gratis o a precio reducido
Exámenes AP	\$93.00	\$5.00
SAT	\$43, con ensayo \$54.50 cada presentación.	Puedes presentar la SAT dos veces (2) sin costo
ACT	\$39.50 sin ensayo, \$56.50 con ensayo	Puedes presentar la ACT dos veces (2) sin costo
Aplicaciones a las CSU	\$55.00/cada CSU a la cual aplicas.	Puedes tener derecho a cuatro

- La Nueva SAT: y superior
- AP Lenguaje/Literatura y Composición: 3 y superior

Los estándares calificados para las matemáticas incluyen:

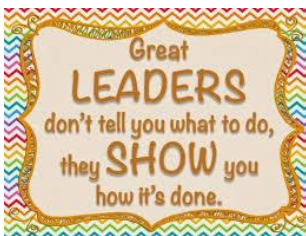
- 23 y superior
- La Nueva SAT: 570 y superior
- Examen de Cálculo AP o Estadísticas AP: 3 o superior

Si estás leyendo la sección sobre la universidad y piensas que tu desempeño fue inferior a tus capacidades y puede que no cumplas con los requisitos de una universidad de cuatro años, no te desespere; aún tienes opciones. Acude a tu consejero o al Sr. De La Torre en la Oficina de Asesoramiento Universitario. Cambia tu actitud y ética de trabajo y haz la más grande mejora en tu desempeño académico.

### Alumno del décimo año

Prepárate para el año más importante de la preparatoria: ¡el décimo primer año! Este es el último año completo que consideran las universidades para tener una idea de tus capacidades académicas, ética de trabajo, liderazgo, compromiso y tu desempeño global. Toma cursos exigentes como los de AP.

Si no te has unido a ninguna actividad extracurricular, hoy es el día para inscribirte en un club, un equipo de deporte o cualquier otra organización que demuestre tu capacidad para el liderazgo. Busca a la señora Higgins en el bungalow 16 y pregúntale como puedes hacerlo.



Exámenes: Presentarás la SBAC en el Semestre de Primavera del 11º año. Lee la página 1 para mayor información respecto a un beneficio muy importante de hacer lo mejor y mostrar un estándar de desempeño de “Excede” tanto en el inglés como en las matemáticas. Quizás quieras empezar con la presentación de tu SAT/ACT.

Investiga. Piensa en la profesión que te interesa y busca las universidades que ofrezcan una carrera en el área que te interesa. ¡Planea, haz un listado de tus mejores opciones para la universidad y trabaja duro para que se realice!

### Alumno del noveno grado

¡Llegaste! Ya no serás el chico nuevo. Tendrás un año completo de experiencia. Es tiempo de empezar a explorar y expandirte. Investiga las actividades extracurriculares. Debes ser emprendedor. Si hay algo que no sabes acerca de las clases, los créditos, la graduación y los requisitos del A-G, habla con alguien. Tus maestros, consejeros y el personal están para ti. Nunca es temprano para empezar a planear tu futuro. Investiga los cursos de Valley College, en nuestro plantel o en las tardes en su campus (se ofrecen cursos cada semestre) o en línea. Si te interesa, acude a tu consejero o al Sr. De La Torre en la Oficina de Asesoramiento Universitario.



### Recursos para Todos

Oficina de Asesoramiento Universitario -



¿Piensas en la universidad? ¡Todos deben pensar en la universidad! Empieza en línea en el página web del Comité Universitario en <https://www.collegeboard.org/>. Encontrarás mucha información respecto a los cursos AP, los exámenes de admisión universitarios (SAT/ACT, asignaturas, etc.) y los requisitos, así como información sobre la Ayuda Financiera.

El Sr. De La Torre es el Consejero para la Universidad y está para ayudarte. Lo puedes encontrar en la Oficina de Asesoramiento Universitario sin cita previa durante la Nutrición o la comida o le puedes dejar una nota en su buzón para que te proporcione asistencia.

Tu consejero – está a tu disposición. La mejor manera para ponerte en contacto con tu consejero es escribiéndole una nota pidiendo que te cite para hablar de tu asunto/pregunta/situación. También le puedes mandar un correo por la página web de la escuela en [www.granths.org](http://www.granths.org)

### Consejeros

Nombre	Ubicación	Casos que lleva
Sra. Kolway	Aula 400	GHS 10º-12º Para los apellidos que empiezan con A-J

Sr. Villafane	Oficina Magnet	GHS 10 <sup>th</sup> – 12 <sup>th</sup> K-T
Sra. Léanos	Oficina Magnet	GHS 10 <sup>th</sup> – 12 <sup>th</sup> U-Z y TODOS los Alumnos Magnet
Sra. Keehne	Oficina del Director Bungalow 0A	9º y Consejera EL
Sra. Y	Aula 700	A-G Consejera
Sra. Bazikian	Oficina de Admisiones	Consejera PSA

**No te sientes perdido en la escuela.** Tus maestros, consejeros, administradores y el personal de la oficina están para ayudarte.

**Asistencia** – Acuérdate que la asistencia es de suma importancia. Tu meta es asistir todos los días. La meta del distrito escolar y de Grant es que todo alumno asista con un índice de 96% a lo largo del año escolar. Esto implica que no debes ausentarte más de 6 o 7 veces. Ausencias por periodo pueden sumarse a una ausencia de día completo, así que ten cuidado. Concierne citas para reposiciones después de la escuela y los fines de semana.

Tu desempeño académico se vincula directamente con tu asistencia. Consulta tu Manual para Alumnos/Padres para las metas del Distrito. Seniors 7 es el número mágico; debes tener menos de 7 ausencias o podrías poner tu paseo por el escenario de la graduación en peligro.



**La Vida Estudiantil** – ¡involúcrate! Hay muchos clubs, deportes y oportunidades de liderazgo en donde te puedes unir y conocer a tus compañeros. Pregúntale a la Sra

Higgins en B16.

### **Recuperación de Créditos**



¿No has cumplido con tus expectativas o requisitos de graduación o de los cursos A-G? ¿Eres del 9º, 10º, 11º, o 12º y estás experimentando retos académicos que causaron que repruebes un curso, necesitando repetición de la/las clase/s? Afortunadamente, tienes opciones.

- El Programa de Recuperación de Créditos de Grant se reúne cada martes (2 horas después de la escuela) y sábado (4 horas, de 9:00 a.m.

a la 1:00 p.m). Favor de acudir a tu consejero para recibir una remisión/forma de inscripción para recuperación de créditos. Tu consejero enumerará las clases que tendrás que repetir. Deberás obtener la firma de un padre/tutor y traer la forma a la oficina de Recuperación de Créditos en el Aula 700 para empezar.

- La Escuela de Verano es otra opción para la recuperación de créditos. Está atento para información sobre la inscripción en la Escuela de Verano. Tendrás que acudir a tu consejero antes de inscribirte.

El Periodo de Verano de la Preparatoria del año 2017 tomará lugar durante 24 días, del jueves, 22 de junio del 2017 al jueves, 27 de julio del 2017. Los horarios para el alumno son de las 8:30 a las 2:00 p.m. e incluyen 30 minutos para la Nutrición. Los alumnos tienen la oportunidad de inscribirse hasta en dos cursos.

- Tutoría – Hay tutoría con el Sr. Blank y la Sra. Burawski en el Aula 120 en horario extraescolar los martes y jueves. Tutoría



sabatina también está disponible en la biblioteca de la escuela desde la 1 p.m. de la tarde hasta las 3:00

p.m. horas. Arc también ofrece tutoría; para mayor informes sobre el programa Arc, favor de acudir a la Oficina Arc en B-3.

### **Graduación del Año 2017**

La ceremonia de graduación tomará lugar en el campo de futbol el 8 de junio a las 6:00

p.m. Pronto recibirás información sobre las tarjetas de certificación, la certificación de libros, la norma de vestir para la graduación, y la distribución de la toga y el birrete, las fotos panorámicas y los diplomas. El desayuno para los graduados y la distribución de los diplomas serán el viernes, 9 de junio.



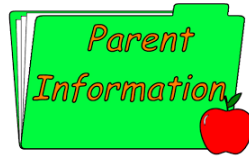
### **Último día de Instrucción para el Año Escolar 2016-2017**

El último día de instrucción es el 9 de junio. Se espera la asistencia de todos los alumnos.

## Padres

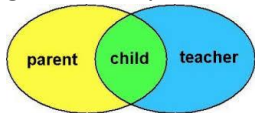
¡Ojo!

- ✓ Hay mucha información para ti en la página web de la escuela.



[www.granths.org](http://www.granths.org)

- ✓ Busca los tres reportes de progreso con las notas/el progreso de tu alumno en sus clases. Los reportes se ponen a la disponibilidad en las semanas 5, 10 y 15 del semestre. Las notas finales están disponibles en el periodo de calificación en la 20ª semana en forma de la tarjeta de calificaciones final. Asegúrate de estar informado sobre el progreso de tu hijo o la falta del mismo, para buscar asistencia si es preciso, y para asegurarte de que tu hijo esté progresando para cumplir con los requisitos de graduación y de los cursos A-G



- ✓ Monitorea la asistencia de tu hijo. Puedes llamar o visitar la Oficina de Admisiones

para preguntar sobre la asistencia de tu hijo. ¡Que no te agarren desprevenido al final del semestre! Ten presente que la asistencia se vincula con el desempeño académico. Trata de concertar citas después de la escuela o los fines de semana.

- ✓ Acércate a los maestros y el consejero de tu hijo cuando necesitas ayuda con el desempeño académico de tu hijo.
- ✓ Realiza un “check-in académico” con tu alumno todos los días. Pregúntale como le fue en escuela, que aprendió, en cuales actividades extracurriculares se participa o cuales le interesa, etc.



- ✓ Visita el Centro para los Padres en el Bungalow 10. Todavía se ofrecen clases para los padres.

Actualmente, tenemos Inglés como Segundo Lenguaje los y

martes de las 8:30 a las 10:30 de la mañana y una clase de Equivalencia de Estudios en español los miércoles de la 8:30 a.m. a las 12:30 p.m. Se ofrecerán más clases el próximo año.

- ✓ Favor de firmar registro en la recepción del edificio principal y recibir un gafete de Visitante antes de entrar a la oficina o el campus principal. Todo esto es para la seguridad del campus y las personas que se encuentran en él.

## PASSport

Portal de Parent Access Support System (Sistema de Soporte al Acceso del Padre). ¿Te has registrado para el PASSport? Si es que no, favor de acudir al <http://passport.lausd.net> y regístrate. Una vez registrado, podrás monitorear el progreso hacia la graduación, la asistencia, las calificaciones y las tareas, así como actualizar los datos de contacto en caso de emergencia y recibir información sobre el progreso del alumno aprendiz de inglés.

## Schoology – Llegará el próximo año escolar

Explóralo accediendo a la siguiente página:

<http://achieve.lausd.net/Page/11582>



Maestros	Alumnos	Padres
<ul style="list-style-type: none"> <li>➤ Flujo de trabajo agilizado</li> <li>➤ Fácil rastreo de plazos</li> <li>➤ Cualquier hora en cualquier dispositivo</li> <li>➤ Inscripción automática de alumnos</li> <li>➤ Unirse a grupos para compartir recursos e ideas con otros docentes</li> <li>➤ Pruebas acumuladas, organizadas para tomar decisiones sobre la instrucción.</li> </ul>	<ul style="list-style-type: none"> <li>➤ Acceso 24/7 a los materiales del curso</li> <li>➤ Retroalimentación en tiempo real</li> <li>➤ Colaboración con el maestro.</li> <li>➤ Fácil entrega de tareas</li> <li>➤ Colaboración</li> <li>➤ Auto-monitoreo</li> <li>➤ Acceso a las calificaciones</li> </ul>	<ul style="list-style-type: none"> <li>➤ Comunicación maestro/padre</li> <li>➤ Monitoreo 24/7 del progreso del alumno</li> <li>➤ Acceso a las tareas entregadas</li> <li>➤ Colaboración con el maestro.</li> <li>➤ Función PASSport–los padres pueden acceder a las calificaciones y tareas</li> </ul>