



Frontier Middle School

517 W. Third Avenue
Moses Lake, WA 98837
Phone: 509.766.2662
Fax: 509.766.2663

Greg Kittrell - Principal







Brandon Byers - Assistant Principal

Steve Himple- Counselor (A-L)

Dana Santos - Counselor (M-Z)

To the Parent / Guardian of:

Skyward Family Access is a web-based internet system that will provide you valuable information about your student's progress at school. The purpose of this tool is to enhance communication between a student's home and school environment. **Skyward Family Access** will give you access to the following student information:

-  Attendance
-  Schedule
-  Discipline
-  Grading with teacher e-mail address
-  Health Information
-  Lunch Account balance with payment option

You can access **Skyward Family Access** from any computer with an internet connection. You will be given a secure login name and password. The login information is the same for every student you have enrolled in the Moses Lake School District no matter which school they attend. Your family login information is:

Parent/Guardian Login:

Parent/Guardian Password:

Access to the **Skyward Family Access** website can be made by following these steps:

1. Go to www.mlsd161.org Click on the 'Parents' tab and choose 'Skyward Access'.
2. Enter the secure login information listed above and <click> "Login".
3. Once you have entered in the **Skyward Family Access** website, there will be a drop-down list at the top of the page with the name(s) of your family's student(s) enrolled in the Moses Lake School District. Select a student's name from that list to view their information.
4. Select any of the options from the menu bar on the left of the screen for specific information.
5. Grading information is viewed by selecting the "Grading" option from the menu bar. You will then see a class list. The class list will have columns of grades, quarter (T1), and semester (S1). In the (T1) column you will see a "PR" (progress report) icon for each class. The page will also give you access to current and missing assignments.
6. If you need help navigating the site, there is a help menu on the left of the screen.

Please contact cpeterson@mlsd.wednet.edu or ext. 2249 if you have any questions and/or problems using the **Skyward Family Access** website. Frontier administrators, counselors, and staff are committed to providing our students the best opportunity for success.

Sincerely,

Greg Kittrell, Principal

Brandon Byers, Assistant Principal



Frontier Middle School

517 W. Third Avenue
Moses Lake, WA 98837
Phone: 509.766.2662
Fax: 509.766.2663

Greg Kittrell - Principal







Brandon Byers - Assistant Principal

Steve Himple- Counselor (A-L)

Dana Santos - Counselor (M-Z)

Al Padre / Guardián de:

Skyward Family Access es un sistema internet basado en la web que le proporcionará información valiosa sobre el progreso de su estudiante en la escuela. El propósito de esta herramienta es mejorar la comunicación entre el hogar del estudiante y el ambiente escolar. Skyward Family Access le dará acceso a la siguiente información del estudiante:

-  Asistencia
-  Programar
-  Disciplina
-  Clasificación con la dirección de correo electrónico del profesor
-  Información de salud
-  Almuerzo balance de cuenta y opción de pago

Puede acceder a **Skyward Family Access** desde cualquier computadora con conexión a Internet. Se le dará un nombre de inicio de sesión seguro y contraseña. La información de inicio de sesión es la misma para cada estudiante que haya inscrito en el Distrito Escolar de Moses Lake sin importar la escuela a la que asisten. La información de inicio de sesión de su familia es:

Nobre del padre/tutor:

Contraseña del Padre/Guardián:

El acceso al sitio web de **Skyward Family Access** puede realizarse siguiendo estos pasos:

1. Vaya a www.mlsd161.org Haz clic en la pestaña de los padres y selecciona 'Skyward Access'.
2. Introduzca la información de inicio de sesión segura enumerada anteriormente y haga clic en "Iniciar sesión".
3. Una vez que haya ingresado en el sitio web Skyward Family Access, habrá una lista desplegable en la parte superior de la página con los nombres de los estudiantes de su familia inscritos en el Distrito Escolar de Moses Lake. Seleccione el nombre de un estudiante de esa lista para ver su información.
4. Seleccione cualquiera de las opciones de la barra de menú de la izquierda de la pantalla para obtener información específica.
5. La información de calificación se visualiza seleccionando la opción "Clasificación" en la barra de menús. A continuación, verá una lista de clases. La lista de clases tendrá columnas de calificaciones para mediano plazo (M1), trimestre (T1) y semestre (S1). En la columna (T1) verá un icono "PR" (progreso) para cada clase. La página también le dará acceso a las asignaciones actuales y faltantes.
6. Si necesita ayuda para navegar por el sitio, hay un menú de ayuda a la izquierda de la pantalla.

Por favor, póngase en contacto rzamora@mlsd.wednet.edu o 766-2662, ext. 2259 si tiene alguna pregunta o problemas al utilizar el sitio web de Skyward Family Access. El personal, consejeros y administradores de Frontier están comprometidos a proporcionar a nuestros estudiantes la mejor oportunidad para el éxito.

Sinceramente,

Mr. Greg Kittrell, Director de escuela

Mr. Brandon Byers, Asistente Principal