


Crear una Nueva Cuenta para Padres a través del Sistema de Acceso de Padres Aeries del Distrito Escolar de Escuelas Secundarias de Whittier

Habrá su navegador de internet. Escriba la siguiente dirección <https://aeries.wuhsd.org/parent>



Oprima abajo donde dice "Create New Account"

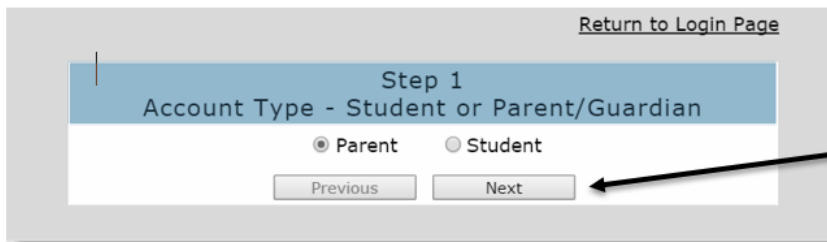
Para configurar una cuenta, debe de tener la siguiente información:

Número de Identificación Permanente del Estudiante

Teléfono de Casa que aparece en los registros escolares

Código de Verificación

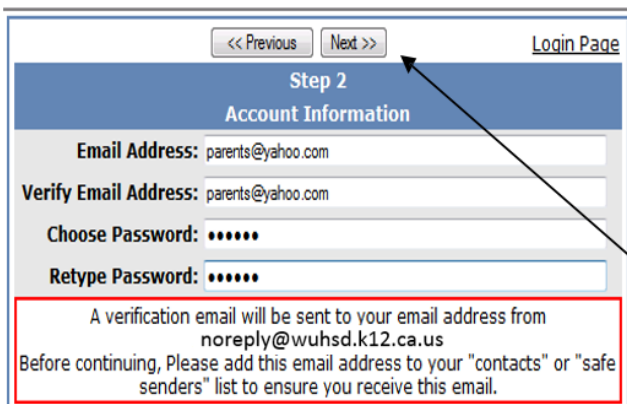
Paso # 1:



Oprima el círculo a la izquierda donde dice "Parent"

Oprima Next

Paso # 2:



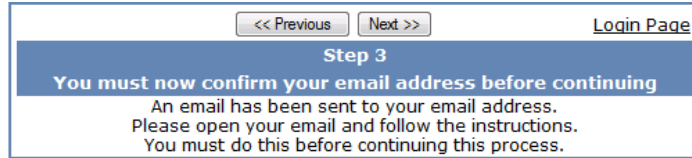
Escriba su dirección de correo electrónico en la caja donde dice "Email Address".

Escriba por segunda vez su dirección de correo electrónico en la caja donde dice "Verify Email Address"

Escriba su contraseña en la caja donde dice "Choose Password".

Escriba por segunda vez la misma contraseña en la caja donde dice "Retype Password"

Paso # 3



Esta página aparecerá.

YOU MUST OPEN, READ AND FOLLOW THE INSTRUCTIONS IN YOUR EMAIL FIRST IN ORDER TO CONTINUE CREATING YOUR ACCOUNT.

- **Habr  su programa de correo electr nico** – Habr  el mensaje de parte de noreply@wuhsd.org. Usted recibir  un mensaje similar al que se ve abajo. Por favor oprima el enlace donde dice **“Confirm Current Email Address”** en el mensaje
- Si el enlace no funciona, por favor siga las instrucciones que siguen del correo electr nico. **POR FAVOR NO HAGA LAS DOS COSAS.** Las instrucciones restantes del mensaje **SOLAMENTE** se deben de usar si el enlace que dice **“Confirm Current Email Address”** no funciona.

Thank you for registering for an *Aeries Browser Interface* account. In order to ensure the account was requested by you, please click on the appropriate link below or copy and paste the URL into the Address bar of your browser.

If you can, please click on the following links to confirm or reject this account:

[Confirm Current Email Address](#)

[Reject Current Email Address](#)

If you are unable to click the links above, you need to copy and paste the following URL into your web browser's Address bar.

<http://aeries.wuhsd.org/parent/ConfirmEmail.asp>

Paso # 4

Una ventana similar a la de abajo aparecer  cuando usted haya oprimido donde dice “Confirm Email Address” en la ventana anterior. Oprima el enlace donde dice “Click Here.”.



Thank You. Your account has been verified. You may now continue with the registration process by clicking the following link: [Click Here](#).



Paso # 5

Next >> Login Page

Step 4
Student Verification

Please Enter The Following Information About Your Student

Student Permanent ID Number:

Student Home Telephone Number:

Verification Code:

Por favor use la información que se le proporcione a través de la escuela de su hijo/a o por correo.

Escriba el Número de Identificación Permanente del Estudiante

Oprima "Next"

Paso # 6

<< Previous Next >>

Step 5
Emergency Contact Verification

John Jr Doe has been added to your account.

Please choose the Contact record that represents you so the email address can be properly updated.

Name	Relation
<input type="radio"/> John Doe	
<input type="radio"/> B.D. Wolff	
<input type="radio"/> Jane Doe	
<input type="radio"/> Dr. Goodman	
<input checked="" type="radio"/> None of the above	

Enlace esta Identificación de acceso a su nombre de la lista de contactos que aparecen en la pantalla.

Oprima "Next"

Paso # 7

Login Page

Step 6

Thank you for registering for an Aeries Browser Interface Account and updating your Emergency Contact Record.

[Click Here](#) to login to the Aeries Browser Interface and view your student's information.

Oprima en esta opción para mirar la información de su hijo/a.

Felicidades, ahora ya está registrado y puede empezar a disfrutar de la experiencia del Sistema de Acceso de Padres Aeries.

Por favor comuníquese con las oficinas de Guía o de Administración si tiene alguna otra pregunta acerca del Sistema de Acceso de Padres Aeries.