

Reading Connection

Ideas para triunfar en la lectura

Beginning Edition

Abril de 2017



Komarek School District 94
Mrs. Bagdzius, Reading Specialist

Libros del mes

Para leer en voz alta

■ *Rosario's Fig Tree* (Charis Wahl)

Una niña pequeña cree que su vecino Rosario es un mago porque en su jardín crecen cosas. Rosario sabe exactamente cuándo y cómo plantar las semillas que le dan berenjenas, tomates y hasta higos. Cuando la niña se convierte en la ayudante de Rosario descubre que también ella puede hacer magia.



■ *I am Jim Henson* (Brad Meltzer)

De niño a Jim le encantaba reír, representar películas que había visto en el cine y dibujar monstruos felices y pájaros. Esta biografía en imágenes presenta a los jóvenes lectores el niño que creció y creó *Barrio Sésamo* y *El Show de los Muppets*.

■ *Armadillo Rodeo* (Jan Brett)

El armadillo Bo va de cabeza a la aventura cuando se separa de su madre y sigue a un nuevo "amigo" a un rodeo en Texas. ¡El "amigo" resulta ser la bota roja de vaquero de un niño que Bo confundió por otro armadillo! Cuando su mamá por fin lo encuentra, Bo se lo ha pasado estupendamente montando a caballo y en baile del rodeo en un granero. (Disponible en español.)



■ *The Earth Book* (Todd Parr)

Este libro de prosa informativa explica formas sencillas de cuidar la tierra. Léanlo juntos y celebren el Día de la Tierra (22 de abril) empezando una nueva tradición inspirada por el libro. Por ejemplo, vayan a la tienda en bici en lugar de en el auto o reduzcan el desperdicio de comida disfrutando de una cena semanal a base de restos.



Claves para mejores conversaciones

Si las charlas con su hija en general tratan de cosas como "¿Qué podríamos almorzar?" o "Por favor, ponte los zapatos", no están solos. He aquí maneras de enriquecer sus conversaciones y disfrutarlas y de ayudar a su hija a desarrollar la habilidad de hablar y de escuchar.



Hagan un frasco de "chispas"

Llenen un frasco con preguntas que desencadenen discusiones chispeantes. Los miembros de su familia pueden escribir algunos comienzos de conversación en tiras de papel. Saquen una de esas tiras antes de sentarse a cenar o de subir al auto y tendrán algo interesante de lo que hablar. *Ejemplo:* "¿Qué es lo primero que diría tu hámster si pudiera hablar?"

Jueguen a "cabalgar"

Anime a su hija a escuchar con atención lo que otros dicen y a "cabalgar" sobre sus ideas con líneas como "Esto me recuerda a ..." o "Buena idea. ¿Qué tal si también...?" Quizá alguien sugiera que

celebren el día 100 de 2017 el 10 de abril. Su hija podría añadir: "Esto me recuerda a la fiesta del Día 100 del Colegio. Podríamos hacer una cadena de papel con 100 eslabones como hicimos en el colegio".

Amplíe su campo

Dele a su hija oportunidades de que hable con personas variadas. Sus distintas experiencias y perspectivas le proporcionarán nuevos temas de conversación. Podría hablar con invitados que los visiten o llamar o hacer videoconferencias con familiares. Ayúdela a que piense con antelación qué va a decir. ("La tía Terry trabaja como enfermera y vive en Minnesota donde todavía hace frío. ¿Qué le podrías preguntar?")♥

Vamos a leer el correo

¿Qué hay en el correo? ¡Ocasiones para que su hijo lea y escriba! Hagan estas actividades:


- A los pequeños les encanta recibir correo dirigido a ellos. Anime a sus familiares a que envíen a su pequeño cartas, tarjetas y postales. Léanlas juntos y deje que él lea las palabras que reconoce. Luego ayúdelo a que conteste a cada persona.
- Dele a su hijo los catálogos y circulares que lleguen en el correo. Podría elegir una categoría como ropas o comida. A continuación puede recortar imágenes, pegarlas en un folio de papel y practicar la escritura etiquetando cada objeto ("Pijama", "Calcetines").♥



La lectura en voz alta refuerza la imaginación

Leer a su hijo puede ejercitar su imaginación y reforzar su capacidad de comprensión. Tenga en cuenta estas ideas.

Imagina la escena. Cuando lea un cuento, pídale a su hijo que cierre los ojos e imagine qué aspecto tendrían las ilustraciones. Adquirirá práctica en visualizar los personajes, el escenario y el argumento. Al terminar la lectura sugiérole que dibuje algunas de las imágenes que “vio”. Luego, que mire las



ilustraciones del libro para ver qué tienen en común con las suyas.

Creación final. ¿Cómo le gustaría a su hijo que terminara el cuento? Cuando vaya aproximadamente por la mitad, cierre el libro. Dígale que use su imaginación para inventar el resto, igual que hace cuando escribe sus propias historias. A continuación

abran el libro y terminen la lectura. ¿Qué versión prefiere?

Piensa en profundidad. A lo largo de la lectura haga preguntas que ejerciten la imaginación de su hijo. Podría preguntarle qué le parece la decisión de un personaje o cómo cambiaría la historia si tuviera lugar en una ciudad en vez de en el campo.♥


Jugando con palabras

Lanza y deletrea



¿Cuántas palabras puede formar en inglés su hija con seis letras? Descúbralo deletreando con este juego.


Materiales: seis dados, cinta de pintor, bolígrafo, cronómetro, papel, lápiz



1. Cubran los dados con trocitos de cinta de pintor.
2. Usen dos dados para las vocales (A, E, I, O, U, Y), escribiendo un grupo en cada dado. Los dados restantes son para las consonantes. Su hija debe escribir una distinta en cada cara del dado, dejando una cara en blanco en cada dado.
3. Su hija lanza todos los dados a la vez. Pongan el cronómetro para que suene a los cinco minutos.
4. Intenten formar tantas palabras como puedan. (Una cara en blanco puede representar cualquier letra.) Digamos que a su hija le salen I, O, C, B, L y X. Podría mover las letras alrededor para deletrear *cob*, *boil*, *oil*, *ox*, *box* y *lox*. Ayúdela a que escriba cada palabra que forme usted.
5. Lancen de nuevo los dados y jueguen con las nuevas letras.♥

Juegos para escribir en familia

Escriban una frase y pásensela. Estos juegos animan a su hija a practicar la escritura creativa mientras inventan todos juntos historias línea a línea:



- Ayude a su hija a escribir una frase de una historia en un folio y pásenselo al siguiente jugador. Esa persona lee la línea en silencio, añade una frase y dobla el papel para tapar la primera línea. Siguen pasando el papel, añadiendo cada vez una línea y doblando el papel de modo que se vea sólo la frase más reciente. Cuando llenen el papel, que su hija desdoble la historia y la lea.
- Dígale a su hija que elija dos objetos que no se relacionen entre sí, como un zapato y una zanahoria. A continuación empieza una historia sobre uno de los objetos (“La semana pasada me compraron un par de zapatos nuevos”) y le da el papel a la persona que se encuentre junta a ella. El objetivo es contar una historia que tenga sentido y que termine con una línea que use el segundo objeto. Su cuento podría continuar así: “Me los puse y fui a dar un paseo. Vi un huerto. Había un conejito precioso comiéndose una zanahoria”.♥

De padre a padre

Crece nuestra biblioteca

Quiero que mi hijo Jason tenga su propia biblioteca en casa, pero no podemos permitirnos los precios de las librerías. Cuando se lo mencioné a una amiga me dijo que su familia había formado una buena colección de libros comprando en ventas de garaje.

y echar un vistazo a los libros. A Jason le encanta elegir sus favoritos. ¡Y a mí me encanta que a veces compremos una bolsa de libros por un dólar!

Así que Jason y yo empezamos a leer los anuncios de las ventas de garaje en busca de los que mencionen libros infantiles. Nuestro nuevo ritual de los sábados es ir a esas ventas



En una venta de garaje otra compradora me dio un buen consejo. Me dijo que se pueden conseguir buenos libros a precios muy bajos en las ventas de la biblioteca y de las iglesias. Ahora también compramos en esos lugares. Pronto nuestro problema no será que necesitamos más libros ¡sino que necesitamos más estantes!♥

NUESTRA FINALIDAD

Proporcionar a los padres atareados ideas prácticas que promuevan la lectura, la escritura y la expresión oral de sus hijos.

Resources for Educators, una filial de CCH Incorporated
 128 N. Royal Avenue • Front Royal, VA 22630
 800-394-5052 • rfeustomer@wolterskluwer.com
 www.rfeonline.com
 ISSN 1540-5656