





ULYSSES S. GRANT
Grant
HIGH SCHOOL

BUILDING 200 SECOND FLOOR PLAN

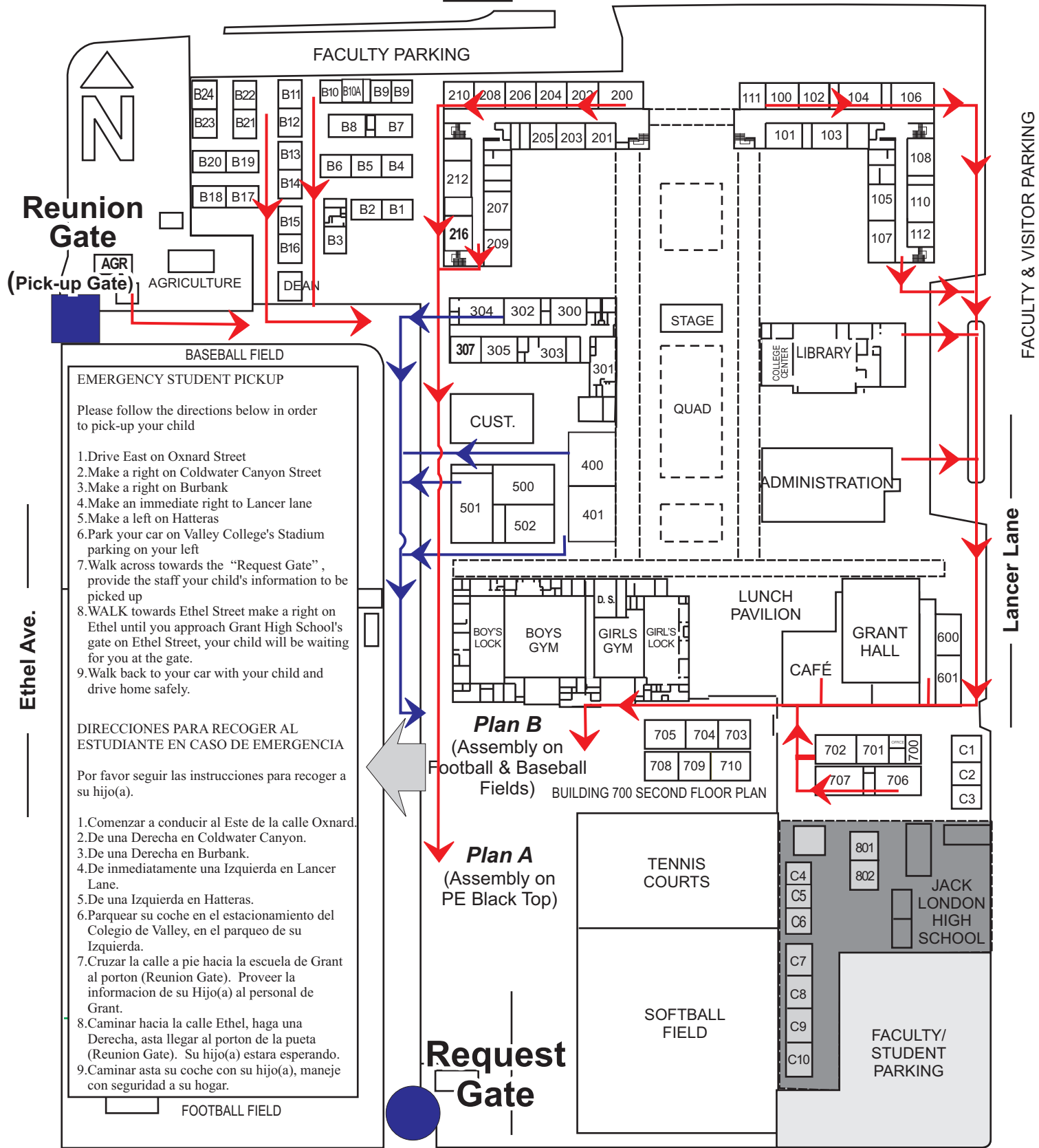


BUILDING 100 SECOND FLOOR PLAN



EMERGENCY EVACUATION ROUTE

Oxnard Blvd.



Reunion Gate
(Pick-up Gate)

EMERGENCY STUDENT PICKUP

Please follow the directions below in order to pick-up your child

1. Drive East on Oxnard Street
2. Make a right on Coldwater Canyon Street
3. Make a right on Burbank
4. Make an immediate right to Lancer lane
5. Make a left on Hatteras
6. Park your car on Valley College's Stadium parking on your left
7. Walk across towards the "Request Gate", provide the staff your child's information to be picked up
8. WALK towards Ethel Street make a right on Ethel until you approach Grant High School's gate on Ethel Street, your child will be waiting for you at the gate.
9. Walk back to your car with your child and drive home safely.

DIRECCIONES PARA RECOGER AL ESTUDIANTE EN CASO DE EMERGENCIA

Por favor seguir las instrucciones para recoger a su hijo(a).

1. Comenzar a conducir al Este de la calle Oxnard.
2. De una Derecha en Coldwater Canyon.
3. De una Derecha en Burbank.
4. De inmediatamente una Izquierda en Lancer Lane.
5. De una Izquierda en Hatteras.
6. Parquear su coche en el estacionamiento del Colegio de Valley, en el parqueo de su Izquierda.
7. Cruzar la calle a pie hacia la escuela de Grant al porton (Reunion Gate). Proveer la informacion de su Hijo(a) al personal de Grant.
8. Caminar hacia la calle Ethel, haga una Derecha, asta llegar al porton de la pueta (Reunion Gate). Su hijo(a) estara esperando.
9. Caminar asta su coche con su hijo(a), maneje con seguridad a su hogar.

Plan B
(Assembly on Football & Baseball Fields)

Plan A
(Assembly on PE Black Top)

Request Gate

Ethel Ave.

FACULTY & VISITOR PARKING

Lancer Lane

Hatteras St.

Evacuation Route