

**DEL DIRECTOR**

Estimados padres y miembros de la comunidad:

Un grado de Escuela Oregon para Preparatoria EAGLE CAP Inovativo no está disponible por razón de la cantidad de estudiantes en grado 11. (Esto es para mantener confidencia para nuestros estudiantes). EAGLE CA) es un híbrido, non-tradicional preparatoria modelo, que combiene oportunidades para instrucción de alta calidad, con opciones de currículo por internet y recursos de estudio independientemente. Recursos del colegio también son opción y va proveer a estudiantes con la oportunidad de poder obtener un colegio asociado.

Adicionalmente, se requiere que estudiantes completen un pasó de carrera cómo opción de gradar. Acceso a la Preparatoria Escuela Baker y Instituta Tecnico Baker va proveer amplio oportunidad de llegar a este requisito.  
Academic Highlights:

18.2% Llegaron/exigieron estandares estatales-Artes de Lenguajes Ingles en 2015-2016

0% Llegaron/exigieron estandares estatales-Matematicas en 2015-2016

94.4% Participacion en 2015-2016

El Concilio de EAGLE CAP se junta para revisar data escolar y áreas de mejoramiento. Instructores de EAGLE CAP van a concentrar sobre leer, matemáticas a relación a los estandares comun estatales. Parientes/estudiante avocados asisten estudiantes usando data colocada entre los libro de grados por internet y conferencias cada cuaderna con estudiantes.

Metas de Mejoramiento Escolar van a concentrarse sobre leer, escribir, y matemáticas. EAGLE CAP ofrece oportunidades entre electivos que incluyen pasos inovativos para empleo y colegio.

Gracias,

Director/a | Benjamin Merrill

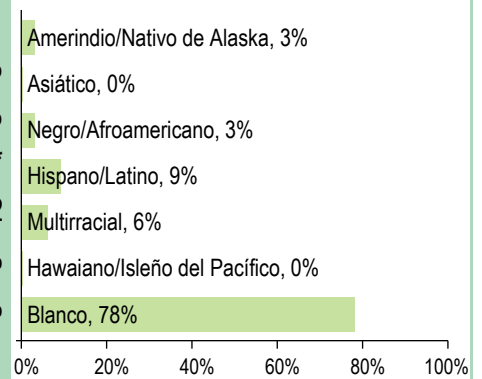
**PERFIL DE LA ESCUELA**

INSCRIPCIÓN 2015-16	32	
MÉDIANA DEL TAMAÑO DE LA CLASE	Escuela	Oregon
Arte del Idioma Inglés	3.0	24.0
Matemáticas	13.0	24.0
Ciencia	--	--
Ciencias Sociales	--	--
Independiente	--	--

**DATOS DEMOGRÁFICOS SELECCIONADOS**

En desventaja económica	63%
Estudiantes con discapacidades	19%
Antiguos y Actuales Estudiantes De inglés	*
Diferentes idiomas hablados	2
Asistentes regulares	55.2%
Estudiantes móviles	43.6%

**ESTUDIANTES**



**Tasas de vacunación**

Por ciento de estudiantes con todas las vacunas requeridas: 97 (Visite [www.healthoregon.org/immdata](http://www.healthoregon.org/immdata) para obtener más información)

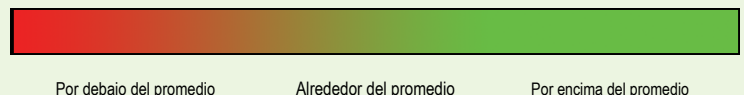
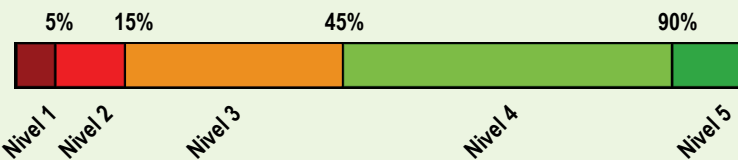
Por ciento de estudiantes sin todas las vacunas requeridas: 3

(Este valor incluye a estudiantes con exenciones médicas, exenciones no médicas, sin registro de vacunas, o registro de vacunas al día pero incompleto)

\*, <5, and >95 se muestran cuando los datos no están disponibles o para proteger la confidencialidad de los estudiante; \*\* indica que esta escuela ofreció almuerzo sin costo para todos los estudiantes.

**CALIFICACIÓN GENERAL DE LA ESCUELA**

**Dada la reciente aprobación de la Ley Cada Estudiante Triunfa (ESSA por su iniciales en inglés) y el vencimiento de la dispensa de flexibilidad ESEA de Oregon el 1 de agosto de 2016, el Estado de Oregon no asignará calificaciones (es decir, calificación de la escuela en general y de comparación) a las escuelas para el año escolar 2015-16.**



**PROGRESO** ¿ESTÁN LOS ESTUDIANTES PROGRESANDO ADECUADAMENTE CON EL TIEMPO?

RENDIMIENTO ESCOLAR	Rendimiento de los estudiantes inscritos en la escuela por un año académico completo						
	¿Por lo menos el 95% de los estudiantes en esta escuela tomaron las evaluaciones requeridas? <input type="checkbox"/> Sí <input checked="" type="checkbox"/> Si No, interprete los resultados de las siguientes evaluaciones con precaución. El criterio de la tasa de participación está colocado para asegurar que las escuelas examinan a todos los estudiantes elegibles.						
	Rendimiento escolar (%)			Rendimiento escolar (%)	Oregón Rendimiento (%)	Promedio de escuela similar (%)	
	2012-13	2013-14	2014-15	2015-16	2015-16	2015-16	
<b>Arte del Idioma Inglés</b> (Administrado en todo el estado en los grados: 3-8, 11) Las evaluaciones Smarter Balanced y Alternativas tienen cuatro niveles de desempeño donde los niveles 3 y 4 están cumpliendo con el estándar para la rendición de cuentas de la escuela y el distrito.				<b>Nivel 1</b>	<b>Nivel 2</b>	<b>Niveles 3 y 4</b>	
	Todos los estudiantes en los grados examinados	2014-15 fue el primer año de funcionamiento de la nueva evaluación de artes del Lenguaje en Inglés.			14.3 71.4 14.3	* * *	70.0 17.4 12.6
<b>Matemáticas</b> (Administrado en todo el estado en los grados: 3-8, 11) Ve el reporte de calificaciones de los años anteriores para ver los datos históricos de rendimiento OAKS.				<b>Nivel 1</b>	<b>Nivel 2</b>	<b>Niveles 3 y 4</b>	
	Todos los estudiantes en los grados examinados	2014-15 fue el primer año de funcionamiento de la nueva evaluación de matemáticas.			<5 * *	* * *	34.2 27.6 38.2
<b>Ciencia</b> (Administrado en todo el estado en los grados: 5, 8, 11)				<b>No cumplió</b>	<b>Cumple</b>	<b>Exceder</b>	
	Todos los estudiantes en los grados examinados	75.0	66.7	14.3	* * *	7.5 52.5 40.0	-- -- --

Visite [www.ode.state.or.us/go/data](http://www.ode.state.or.us/go/data) para resultados adicionales de las evaluaciones. \*\*\* indica que esta escuela ofreció almuerzo sin costo para todos los estudiantes.

**RESULTADOS** ¿QUÉ ESTÁN LOGRANDO LOS ESTUDIANTES EN LA PREPARATORIA?

ESTUDIANTES DE PRIMER AÑO EN CAMINO A GRADUARSE	Estudiantes que obtuvieron un 25% de los créditos necesarios para un diploma regular al final de su primer año.								
	Estudiante de noveno grado en vías a graduarse dentro de 4 años								
	Rendimiento de la escuela (%)			Rendimiento de la escuela (%)	Oregón Rendimiento (%)	Promedio de escuela similar (%)			
	2012-13	2013-14	2014-15	2015-16	2015-16	2015-16			
	--	*	*	*	83.5	--			
<b>TASA DE GRADUACIÓN</b> Estudiantes que obtienen un diploma estándar dentro de los cuatro años de entrar a la preparatoria.	Tasa global de graduación			28.6	54.5	18.8	33.3	73.8	--
	<b>TASA DE TERMINACIÓN</b> Estudiantes que obtienen un diploma de preparatoria regular, modificado, extendido o de adultos o terminaron su GED dentro de los cinco años de entrar a la preparatoria.			Tasa global de finalización	28.6	36.7	72.2	42.9	81.6
<b>TASA DE DESERCIÓN</b> Los estudiantes que desertan durante el año escolar y no se vuelven a inscribir.	Tasa global de deserción			20.8	23.2	33.3	18.9	4.3	--
				Rendimiento de la escuela (%)	Rendimiento de la escuela (%)	Oregón Rendimiento (%)	Promedio de escuela similar (%)		
			2010-11	2011-12	2012-13	2013-14	2013-14	2013-14	
<b>EDUCACIÓN CONTINUA</b> Los estudiantes que continúan con su educación después de la preparatoria.	Los estudiantes que se inscribieron en un colegio comunitario o universidad de cuatro años dentro de los 16 meses de su graduación			--	50.0	58.3	25.0	59.4	--

\*\*\* indica que esta escuela ofreció almuerzo sin costo para todos los estudiantes.

**RESULTADOS PARA GRUPOS DE ESTUDIANTES CLAVE EN ESTA ESCUELA EN COMPARACIÓN CON LOS MISMOS GRUPOS EN TODO EL ESTADO**

RESULTADOS DE GRUPO DE ESTUDIANTES	Rendimiento Escolar (%)	Oregón Rendimiento (%)	Promedio de escuela similar (%)	Rendimiento Escolar (%)	Oregón Rendimiento (%)	Promedio de escuela similar (%)	Rendimiento Escolar (%)	Oregón Rendimiento (%)	Promedio de escuela similar (%)
	<b>Escasos recursos económicos</b>	<b>Amerindio/Nativo de Alaska</b>			<b>Hawaiano/Isleño del Pacífico</b>				
En camino	*	76.1	--	En camino	*	73.3	En camino	*	79.9
Graduación	22.2	66.4	--	Graduación	--	55.0	Graduación	--	63.2
Finalización	36.4	76.2	--	Finalización	--	67.4	Finalización	--	76.6
Deserción escolar	16.7	4.3	--	Deserción escolar	0.0	8.6	Deserción escolar	--	5.9
<b>Estudiantes de Inglés</b>	<b>Asiático</b>			<b>Blanco</b>					
En camino	*	79.8	--	En camino	*	>95	En camino	*	85.1
Graduación	--	66.9	--	Graduación	--	87.5	Graduación	35.7	76.0
Finalización	--	73.4	--	Finalización	100.0	91.2	Finalización	36.4	83.8
Deserción escolar	0.0	5.0	--	Deserción escolar	--	1.3	Deserción escolar	21.4	3.9
<b>Estudiantes con discapacidades</b>	<b>Negro/Afroamericano</b>			<b>Femenino</b>					
En camino	*	68.6	--	En camino	*	78.6	En camino	*	86.8
Graduación	0.0	52.7	--	Graduación	--	62.6	Graduación	40.0	77.8
Finalización	--	64.3	--	Finalización	--	72.5	Finalización	42.9	84.7
Deserción escolar	0.0	5.8	--	Deserción escolar	--	6.2	Deserción escolar	9.5	3.6
<b>Migrante</b>	<b>Hispano/Latino</b>			<b>Masculino</b>					
En camino	*	78.5	--	En camino	*	77.8	En camino	*	80.3
Graduación	--	65.9	--	Graduación	0.0	67.4	Graduación	20.0	70.1
Finalización	--	72.5	--	Finalización	--	74.9	Finalización	42.9	78.7
Deserción escolar	--	5.1	--	Deserción escolar	25.0	5.3	Deserción escolar	31.3	4.9
<b>Talentos y Superdotados</b>	<b>Multirracial</b>								
En camino	*	>95	--	En camino	*	83.0	<p><i>Los datos de En Camino se basan en el año escolar 2015-16; todos los demás datos se basan en el año escolar 2014-15.</i></p> <p><i>Consulte la página anterior para las definiciones de los resultados.</i></p>		
Graduación	--	93.2	--	Graduación	--	72.7			
Finalización	--	96.9	--	Finalización	50.0	79.4			
Deserción escolar	--	0.6	--	Deserción escolar	0.0	4.7			

\*\*\* indica que esta escuela ofreció almuerzo sin costo para todos los estudiantes.

**CURRÍCULO Y AMBIENTE DE APRENDIZAJE ¿QUÉ ESTÁ HACIENDO LA ESCUELA PARA MEJORAR EL APRENDIZAJE DEL ESTUDIANTE Y PARA PREPARAR A LOS ESTUDIANTES PARA EL FUTURO?**

PREPARACIÓN ESCOLAR
<ul style="list-style-type: none"> <li>· Aviso Académico</li> <li>· Conosajar qué sirve situaciones de académicas, emocional, y comportamiento</li> <li>· Acceso a clínica de salud escolar</li> <li>· Programa del Desayuno diariamente</li> </ul>

Los datos y la información en la sección de Currículo y Ambiente de Aprendizaje fueron proporcionados por las escuelas y los distritos locales, y no fueron verificados por el Departamento de Educación de Oregón.

## CURRÍCULO Y AMBIENTE DE APRENDIZAJE CONTINUACIÓN...

### APOYO ACADÉMICO

- Programa Bilingual/ESL Modelo
- Programa de Educación Especial
- Recursos de Destrezas para Estrategia de Estudios
- Programa de Tutoria entre Compañeros

### ENRIQUECIMIENTO ACADÉMICO

- Compañeros con Colegio de Comunidad
- Trabajo de Ciencias del Ambiente
- Pasó de Arte Culinario
- Acceso a STEM clases en Instituta Tecnico Baker
- Acceso a dual recursos

### CARRERA Y EDUCACIÓN TÉCNICA

- Aprendizajes
- Programa de Enfermera/o Certificado/Phlebotomia
- Recursos del Ciencias de Ambiente
- Acceso a Programas en Construccion y Ingeniero
- Agricultura/Soldar

### ACTIVIDADES EXTRACURRICULARES

- Deportes entre Escuela Preparatoria Baker
- Clubs entre Ecuela Preparatoria Baker

Los datos y la información en la sección de Currículo y Ambiente de Aprendizaje fueron proporcionados por las escuelas y los distritos locales, y no fueron verificados por el Departamento de Educación de Oregon.