

# Middle Years

Trabajando para el éxito escolar



## Notas Breves

### Toma nota

Los cursos de la escuela media contienen mucha información. Su hija irá al día si toma buenas notas. Anímela a escribir los puntos clave en lugar de cada palabra, fijándose en cosas que su maestra enfatiza o repite. Tomará apuntes con más rapidez si usa taquigrafía como símbolos, abreviaturas o las primeras letras de las palabras (“&” para y, “imp” para importante).

### Tiempo juntos

Sólo unos minutos al día a solas con su hijo bastan para mantenerse unidos. Piense en cómo hacer agradable ese tiempo. Pídale que le enseñe el último truco que se aprendió con el frisbee, por ejemplo, o cuénteles una anécdota divertida de su jornada.

### Conozca al personal

Las secretarías y otro personal laboral desempeñan importantes papeles en el funcionamiento de la escuela de su hija y pueden ser de enorme ayuda. Salúdealas cuando vaya a la oficina y anime a su hija a que haga lo mismo. El personal se sentirá apreciado y ustedes dos se sentirán más cómodos pidiéndoles ayuda si necesitan algo.

### Vale la pena citar

“El experto en algo fue un principiante una vez”. *Helen Hayes*

### Simplemente cómico

**P:** Cuando pierdes algo, ¿por qué lo encuentras siempre en el último lugar que miras?

**R:** ¡Porque cuando lo encuentras dejas de mirar!



## En marcha para un nuevo curso


Ahora que comienza el nuevo curso escolar, anime a su hijo con estas estrategias a que se prepare para triunfar en sus estudios.

### Soy fiel a mis hábitos

Sugiera a su hijo que experimente con distintos hábitos de trabajo hasta que encuentre los que mejor le vayan. Si suele ir con prisas para llegar al autobús podría poner su despertador 5 minutos más temprano, luego 10 minutos más temprano, hasta que la mañana transcurra con tranquilidad. Para sus hábitos de la tarde quizá pueda hacer los deberes después de cenar los días que tiene entrenamiento deportivo e inmediatamente después del colegio los otros días. Una vez que encuentre hábitos que le gusten dígame que los anote para que los recuerde.

### Espero hacerlo lo mejor posible

Anime a su hijo a decidir qué se espera de sí mismo. ¿Dónde quiere mejorar? Podría concentrarse en prestar atención a los detalles si perdió puntos el curso pasado porque no completaba los trabajos del laboratorio. Tal vez podría hacerse un plan



para los proyectos a largo plazo a fin de no ir contra reloj en el último minuto. Sentirá satisfacción por el trabajo bien hecho cuando cumpla su plan.

### Observo mis avances

Sugíerale a su hijo que cuelgue en su dormitorio una línea del tiempo de su curso. Podría extender un cordón de una esquina a otra y usar pinzas de la ropa para colgar los trabajos o los exámenes de los que se siente orgulloso. Tal vez exhiba una redacción sobre su novela favorita o un autorretrato que dibujó en la clase de arte. Cuando vea sus avances se sentirá motivado para seguir esforzándose. 👍


## Tiempo extra valioso

¿Vale la pena el tiempo dedicado a las actividades extraescolares cuando su hija tiene muchas obligaciones? Comparta con ella estas razones para que lo compruebe.

**1.** Conocerá a compañeros y profesores. Por ejemplo, cuando construya escenarios en el club de drama se relacionará con estudiantes que tienen intereses semejantes a los suyos. Y establecer conexiones con los consejeros del club puede llevar a formar una red de contactos para el futuro.

**2.** Aprenderá a establecer prioridades. Si se aproxima un concurso en su club de robótica tendrá que organizar su horario de estudio en torno a las reuniones del club.

**3.** Adquirir nuevas destrezas reforzará la confianza en sí misma y eso influirá positivamente en sus estudios. Jugar dobles al tenis anima a trabajar en equipo, por ejemplo, mientras que trabajar en el anuario escolar ayuda con la escritura y la revisión de textos. 👍



# ¿Responsabilidad? ¡Es mía!

En la escuela media los preadolescentes se enfrentan a más responsabilidades. Ayude a su hija a que entienda de qué es responsable y cómo puede cumplir con sus obligaciones.

**Haz tu trabajo.** Puede que los maestros no recuerden a los estudiantes de la escuela media cuándo deben terminar o entregar su trabajo. Su hija debería escribir las fechas de entrega en su agenda y colocar los proyectos ya terminados junto a la puerta de casa. Así será más probable que termine sus tareas y las lleve a la



escuela. Quizá uno de sus maestros quiera que coloque el trabajo en una bandeja. Su hija podría acostumbrarse a entregar la tarea antes de ocupar su sitio en el aula.

### Haz lo que te corresponde.

Cuando otros dependen de su hija, depende de ella hacer lo que le corresponde. Para los trabajos de grupo podría reunirse con los otros miembros para trabajar y explicarles cómo va progresando su parte. Cuando se prepare para un concierto de la

banda podría ponerse objetivos para los ensayos. Así a la hora del concierto su actuación será más sólida y ella se sentirá bien porque cumplió con su parte. 👍


## De padre a padre

### Modales móviles

Estaba esperando en la fila de una tienda con mi hijo James cuando sonó su teléfono celular. Él se enfrascó en una conversación mientras la cajera procedía con su compra.

Al salir le dije a James que era de mala educación hablar por teléfono mientras le estaban atendiendo. Cuando me contestó "Lo hace todo el mundo", me di cuenta de que había llegado el momento de comentar los modales de uso del celular. Le dije que la gente suele hablar alto en sus teléfonos, molestando a los demás y convirtiendo en pública una conversación privada.

James me dijo que nunca había pensado en ello. Accedió a poner su teléfono en vibración cuando salgamos para devolver luego la llamada. Mi hijo no puede imaginarse cómo era crecer sin celulares. Pero yo estoy intentando que entienda que, aunque los tengamos, no es necesario que los usemos constantemente y que los buenos modales son indispensables. 👍



## Leer para relajarse

Leer por placer puede contribuir a que su hijo se relaje, con la ventaja añadida de que además reforzará las destrezas de lectura. Sugérela estas dos ideas para estimular la lectura por placer.

### 1. Ve a una "cita a ciegas"

Su hijo puede cambiarse libros con sus amigos de esta interesante forma: Cada persona envuelve una novela en papel y escribe o dibuja pistas sobre ella. Los participantes se juntan y seleccionan un libro basándose en las pistas. Luego lo abren para descubrir con qué libro tienen una "cita".

### 2. Jueguen a bingo de lectura


Que su hijo convierta la lectura en un juego haciendo un cartón de bingo en un trozo de cartulina dura. En cada recuadro su hijo debe escribir una categoría de lectura como misterio, ciencia ficción, novela gráfica, poesía y autobiografía. Cuando lea cada tipo escribe una X en el recuadro correspondiente. ¿Cuánto tarda en completar una fila? ¿Y todo el cartón de bingo? 👍



## En el mismo equipo

**P** Mi hija mayor acaba de empezar la escuela media. Como ahora tiene un maestro distinto para cada asignatura, ¿cómo puedo formar equipo con todos ellos?

**R** Para relacionar cada rostro con su nombre, procure acudir pronto a un evento como una jornada de puertas abiertas o una noche dedicada al currículum. También podría escribir un breve mensaje presentándose, copiando y pegándolo en un correo electrónico para cada maestro.



Haga lo que haga, déjeles claro que usted quiere contribuir al triunfo de su hija en los estudios y pregúnteles qué puede hacer en casa para apoyarla. Pregúnteles también a los maestros cómo quieren que se comunique con ellos (por correo electrónico, por teléfono, con una nota). Finalmente averigüe si quieren

que su hija acuda directamente a ellos antes de que usted contacte con ellos. Una maestra de la escuela media puede preferir que una estudiante dé el primer paso si necesita ayuda o tiene una pregunta. 👍

### NUESTRA FINALIDAD

Proporcionar a los padres ideas prácticas que promuevan el éxito escolar, la participación de los padres y un mejor entendimiento entre padres e hijos.

Resources for Educators,  
una filial de CCH Incorporated  
128 N. Royal Avenue • Front Royal, VA 22630  
800-394-5052 • rfeustomer@wolterskluwer.com  
www.rfeonline.com  
ISSN 1540-5559

# Middle Years

Trabajando para el éxito escolar



## Notas Breves

### Al corriente

Usted puede estar al tanto de lo que ocurre en la educación de su hija preadolescente desde su propio hogar. ¿Cómo? Procure que hablar de lo que ocurre en la escuela sea un tema normal de conversación. Visite con frecuencia el sitio web del colegio y preste atención a los correos electrónicos de los maestros y del distrito escolar. Saque a colación los asuntos mencionados en ellos, como las asambleas escolares, o comente las fotos que se han publicado.

### ¿SABÍA USTED?

Tener una buena postura en clase contribuirá a que su hijo se concentre. Además pone menos presión en su espalda y permite que respire mejor, aumentando el flujo de sangre a su cerebro. Podría practicar mientras hace los deberes. Anímelo a que se siente derecho apoyando el respaldo en la silla y doblando las rodillas en ángulo recto.

### Datos históricos entretenidos

¿Quiere despertar en su hija el interés por la historia? Podría buscar anécdotas inusitadas sobre la gente que está estudiando en libros de la biblioteca o en la red. *Ejemplo:* Antes de la Guerra Civil, Harriet Tubman logró evitar que la capturaran haciendo como si espantara una bandada de pollos.


### Vale la pena citar

“Intenta llegar alto, pues las estrellas se esconden en tu alma”. *Pamela Vaull Starr*

### Simplemente cómico

**P:** “Cuantas más haces, más dejas atrás. ¿Qué soy?”

**R:** Las pisadas.



## El tira y afloja de la adolescencia

Durante los años de la escuela media, su hija les permite la entrada en su mundo un minuto y al siguiente parece que pone el cartel de “Prohibida la entrada”. Ella los necesita, pero al mismo tiempo se aleja de ustedes para intentar averiguar quién es y cómo hacerse más independiente. Empleen estas ideas para hacer frente al “ahora te necesito, ahora no”, un comportamiento típico de la preadolescencia.

**Desafío:** Su hija ya no les habla de su vida.

**Solución:** En lugar de presionarla para que les dé información, esperen hasta que ella tenga ganas de hablar. Si empieza a hacerlo justo cuando ustedes se van a acostar, consideren la posibilidad de quedarse levantados un poquito más. Luego escuchen en lugar de ofrecer inmediatamente su opinión o formas de solucionar los problemas.

**Desafío:** Su hija pasa más tiempo con sus amistades y menos con la familia.

**Solución:** Es normal que quiera estar con sus amistades. Para fomentar el tiempo en familia, busquen oportunidades que le resulten atractivas a ella. Quizá puedan



desayunar juntos entre semana o dejarle que le haga a usted la manicura después de que se haga la suya.

**Desafío:** A su hija le avergüenza todo lo que hacen ustedes.

**Solución:** A esta edad los niños quieren encajar y son muy sensibles a las opiniones de sus pares. Procuren no tomárselo a título personal y recuerden que saldrá de esta etapa con el tiempo. Mientras tanto, observen qué avergüenza a su hija y evítenlo si fuera posible. Por ejemplo, si no le gusta que la abracen al despedirse de ella delante de otras personas, podrían decirle “Te quiero” y marcharse. 👍

## Aprender con música

¡La mayoría de los preadolescentes adoran escuchar música! Aproveche esta afición de su hijo para reforzar lo que aprende.

**1. Sé crítico musical.** Sugíerale que escriba reseñas de sus canciones favoritas. Podría animar las canciones con *símiles* o figuras retóricas que comparen dos cosas de forma interesante. *Ejemplo:* “El alegre ritmo es tan electrizante como una montaña rusa”.

**2. Piensa como un compositor.** Al ser capaz de captar el mensaje principal de la letra de una canción —su *tema*— su hijo adquirirá práctica en una destreza esencial para la lectura. ¿Qué mensaje quiere compartir el compositor? Invite a su hijo a que busque canciones con temas semejantes.

**3. Encuentra la matemática.** Dígale a su hijo que seleccione una canción popular. ¿Puede distinguir una *secuencia* en la letra (estrofa, estribillo, estrofa) o en el ritmo (por ejemplo, el redoble de la batería)? ¿Cuántas veces se repite la secuencia? 👍



# Técnicas de estudio extraordinarias

Repasar con regularidad los libros de texto y los apuntes de clase ayuda a que la información se le quede a su hijo y lo prepara para los exámenes sin el estrés de última hora. He aquí algunas modalidades de estudio interesantes.



## Perfecto como un cuadro

Sugíerale a su hijo que resuma los puntos más importantes de un capítulo en cartón o en cartulina. Podría hacer un modelo del ciclo lunar para ciencias o un esquema de lo acontecido en la Guerra del Peloponeso para estudios sociales. A continuación podría añadir gráficas para ilustrar la información. Usar

en la mesa. Si la primera persona contesta correctamente, se anota un punto. Si no, los otros jugadores pueden intentar contestar. (Nota: El presentador debería consultar el libro de texto o la guía de estudio para comprobar las respuestas.) Procure que les llegue a todos el turno de presentador y usen un nuevo grupo de preguntas en cada ronda del concurso. 👍

tanto palabras como dibujos es una manera estupenda de afianzar la información en su cerebro. *Consejo:* Podría colgar sus carteles en una pared para que le faciliten el repaso.

## Concurso


Sugiera a su hijo y a sus compañeros de estudio que escriban preguntas de repaso en tiras de papel y que las coloquen en un cuenco. Un “presentador” puede sacarlas y hacer preguntas. Para “tocar el timbre” y contestar, los jugadores dan golpecitos



## De padre a padre Sentido de las finanzas

Alice, mi hija de 13 años, se quejaba porque quería la misma ropa que tienen sus amigas. Pero es demasiado cara y yo quería que ella entendiera cómo tomamos decisiones en lo tocante a las finanzas.

Le dije a Alice que dibujara un círculo e imaginara que era una pizza. Luego le pedí que la dividiera en porciones para representar nuestro presupuesto. Le expliqué que  $\frac{1}{3}$  de nuestro dinero se va en el alquiler y casi  $\frac{1}{3}$  es para los gastos del auto.



Una vez que Alice terminó de dividir la pizza se sorprendió al ver lo poco que quedaba para ropa. Se dio cuenta de que para gastar más en ropa tendría que quitar algo de otra porción y, en realidad, no había ningún sitio de donde quitarlo.

A Alice le gustaría comprar más ropa, pero ahora entiende la razón por la que no es posible. Espero que esta lección le ayude cuando tenga que gestionar un día el dinero para su propia “pizza”. 👍

## Vivir en un mundo diverso

En la escuela, en la universidad o en el trabajo, su hija conocerá y trabajará con gente de distintos ambientes y habilidades. Comparta con ella estas estrategias para que reciba la diversidad con los brazos abiertos:

- Indíquele que las diferencias culturales hacen más interesante la vida. Una compañera procedente de otra cultura podría invitarla a participar en una tradición con su familia o presentarle alimentos que saben y huelen de otra manera. A continuación, que su hija haga lo mismo para compartir su propia herencia cultural.
- Anime a su hija a que conecte con compañeros que hablan otros idiomas. Puede pedirles que le enseñen palabras y expresiones para intentar usarlas luego en la conversación.
- Déjele claro a su hija que usted confía en que sea respetuosa con todo el mundo. Podría sentarse para hablar con una estudiante en silla de ruedas (en lugar de hablar por encima de ella). Debería también sonreír y saludar cuando se encuentre con personas con discapacidades—igual que haría con cualquier otra persona—en lugar de ignorarlas. 👍



## No te rindas

**P** Mi hijo se derrumba cuando el trabajo escolar no le resulta fácil. ¿Cómo puedo motivarlo para que no se dé por vencido?

**R** Es importante que su hijo esté convencido de que puede tener éxito aunque algo sea difícil.

En primer lugar, dígame que piense en una situación en la que tuvo dificultades y luego avanzó. Tal vez mejoró como lanzador de la Little League de una temporada a la siguiente. Pregúntele qué pasos dio para conseguirlo. Quizá recuerde que un

entrenador le hizo observaciones sobre su postura y que él practicó mucho hasta que la mejoró.

Así también puede superar los obstáculos que encuentre con el trabajo escolar. Para entender un concepto científico complejo podría pedirle ayuda extra a su maestra y buscar experimentos divertidos relacionados con él que pueda hacer en casa.

Finalmente sugíerale frases que se podría decir para no perder la motivación, como por ejemplo “Lo entenderé si persevero”. 👍



### NUESTRA FINALIDAD

Proporcionar a los padres ideas prácticas que promuevan el éxito escolar, la participación de los padres y un mejor entendimiento entre padres e hijos.

Resources for Educators,  
una filial de CCH Incorporated  
128 N. Royal Avenue • Front Royal, VA 22630  
800-394-5052 • rfeustomer@wolterskluwer.com  
www.rfeonline.com  
ISSN 1540-5559

# Middle Years

Trabajando para el éxito escolar



## Notas Breves

### ¿En qué idioma?

¿Está estudiando su hija un idioma extranjero o piensa estudiar uno? Sugíerale que entreteja un nuevo idioma en las actividades de su tiempo libre. Podría ver un partido de fútbol televisado en italiano, poner una cuenta en línea para su teléfono en español o escuchar música en francés. Adquirirá fácilmente nuevas palabras y se motivará para seguir aprendiendo.

### “Lo que hago bien...”

Cuando se concentre en los puntos fuertes de su hijo le ayudará a que se vea como una persona capaz. Indíquele las cosas que hace bien (“Los personajes que te inventas en tus cuentos realmente cobran vida”). Luego animelo a que desarrolle sus talentos exigiéndose más a sí mismo. Por ejemplo, podría intentar escribir un cuento de ciencia ficción o participar en un concurso de escritura.

### Hábitos de higiene

La escuela media es perfecta para que usted y sus hijos evalúen sus costumbres higiénicas. A esta edad empiezan a sudar más, así que tendrán que esforzarse más por mantener limpia la piel. Acostúmbrelos a lavarse la cara por la mañana y por la noche y a usar desodorante a diario.


### Vale la pena citar

“Una buena cabeza y un buen corazón son siempre una combinación formidable”.  
Nelson Mandela

### Simplemente cómico

**P:** ¿Cuándo sabes que la luna ha comido lo suficiente?

**R:** Cuando está llena.



## Respeto por todas partes

Si su hijo es respetuoso mejorarán las relaciones en la escuela y en casa. He aquí formas de mostrar respeto por sí mismo, por otra gente y por el mundo que lo rodea.

### Respeto por sí mismo

Los preadolescentes que se respetan suelen adherirse a sus valores y decir no a comportamientos arriesgados. Enseñe a su hijo a pensar dos veces *antes* de tomar una decisión. Digamos que un amigo lo invita a una fiesta en la que los padres no estarán en casa. Podría pensar qué podría acontecer y decir “No, gracias, pero no me interesa”.

### Respeto a los demás

Explíquelo que mostrar respeto hará más fácil llevarse bien con los mayores y con sus compañeros y le ayudará también a ganarse el respeto de ellos. Puede hacerlo tratando a la gente como le gustaría que lo trataran a él. Por ejemplo, debería merendar en la cocina en casa de su amigo si esa es la norma de su familia (aunque en casa de ustedes coma en el cuarto de estar). Respetará también a sus compañeros cuando haga lo que ha prometido hacer, por



ejemplo completar la parte del proyecto que está haciendo con un compañero.

### Respeto al medioambiente

Anime a su hijo a adoptar el lema “Deja el lugar mejor que lo encontraste”. Para ponerlo en práctica, podría recoger la basura que ve por su barrio o en un parque. Conservar recursos es otra forma de respetar la naturaleza. Puede apagar la luz cuando salga de una habitación y cerrar el agua mientras se lava los dientes. 👍

## Se busca ayuda

Cuando a su hija la confunde un concepto o un problema de sus deberes, sus maestros están dispuestos a ayudarla. Además, pedir ayuda demuestra que a su hija le importa su trabajo. Con estos consejos la animará a pedir ayuda con confianza.

■ **Cuándo buscar ayuda:** Puede que sea fácil encontrar la respuesta a su pregunta. Sugíerale que consulte su libro de texto y los apuntes o que llame a una compañera. Si eso no da resultado, debe preguntar a su maestra.

■ **Cómo preguntar:** Su hija podría esperar a que la maestra esté libre y decirle: “Tengo dificultad con el tema principal de mi redacción. ¿Puede ayudarme?” Si la pregunta le surge después del colegio podría enviar un correo electrónico: “No entiendo por qué me equivoqué en este problema de álgebra. ¿Cuándo le viene bien que me pase a verla?” 👍



# STEM en casa

No es necesario ser científicos para desarrollar en su hija el amor por STEM (las siglas en inglés para ciencia, tecnología, ingeniería y matemáticas). Comparta con ella estas ideas para proyectos rápidos a fin de explorar STEM en su hogar.

**Ciencias.** Jueguen con el sonido convirtiendo una pajita en un instrumento musical. Que su hija experimente con distintas formas de crear vibraciones y así producir ruido. Por ejemplo, puede hacer una “flauta” perforando agujeros en una pajita, o un “oboe” aplastando un extremo de la pajita y cortándolo en punta.

**Tecnología.** Hagan una película cuadro a cuadro. Sugírela a su hija que haga una serie de fotos de un objeto, moviendo un



una diana “que rebote”. ¿El objetivo? Que envíe una bolita de vidrio por el conducto de modo que rebote del “trampolín”.

**Matemáticas.** ¿Qué aspecto tendría un objeto si de repente fuera mucho mayor o menor? Dígale a su hija que mida un borrador o una zapatilla. Luego, con papel cuadriculado y lo que está aprendiendo sobre razón y proporción, puede dibujar el mismo objeto a escala 1, 5 o 10 veces mayor o menor. 👍

poquito el objeto cada vez. A continuación podría subir y enlazar las fotos juntas para crear la ilusión de que el objeto se mueve.



**Ingeniería.** Fabriquen un “trampolín de bolitas de vidrio” con objetos de uso doméstico. Dígale a su hija que encuentre materiales diversos que pueda usar como rampa y

## Juegos de conversación

Ser capaz de mantener una conversación ayudará a su hijo en muchas cosas, desde la participación en clase hasta las salidas con sus amigos. Diviértanse practicando con estos juegos.

### Enlace a enlace

Demuéstrele a su hijo cómo la conversación une a las personas. Elijan un tema (películas, fiestas) y saquen un clip para papel. Pónganse en círculo y que cada jugador hable. Cuando hagan un comentario relacionado, una pregunta de seguimiento o una respuesta, añadan un clip a la cadena. Cuando la cadena tenga 20 enlaces, cambien de tema y jueguen otra vez.



### De padre a padre

## Preadolescentes cohibidos

Durante las primeras semanas de colegio, mi hijo Sam se olvidó el uniforme de gimnasia varias veces. Cuando se lo mencioné como de pasada Sam se incomodó un poquito, pero al final me dijo que se ve “estúpido” con el uniforme porque es más delgado que los otros niños.

Le dije que a su edad también yo me sentía cohibido. Era más bajo que mis amigos y un poco torpe. El ejercicio físico consiguió que me sintiera mejor conmigo mismo. Creía que también lo ayudaría a él. Como yo corro los fines de semana, lo invité a que me acompañara. Durante el enfriamiento le comenté que cada persona se desarrolla a su ritmo. Yo me hice más alto y le dije que su cuerpo también crecería y cambiaría. En todo caso le expliqué que lo más importante es la fantástica persona que lleva dentro.

Últimamente Sam no se ha olvidado la ropa de gimnasia. Lo tomo como una señal de que se está sintiendo un poco más seguro. 👍



### Habla paralizada

Enseñe a su hijo a hablar con rapidez. Dígales a dos personas que se levanten, ponga la alarma de un cronómetro para dos minutos y haga una pregunta al azar (“¿Qué es mejor la nieve o el sol?”). Los jugadores hablan sin parar comentando la respuesta. Cuando salte la alarma, la persona que tiene la palabra se detiene paralizada y otro jugador toma su lugar. Hagan una nueva pregunta y que el juego continúe. 👍

### NUESTRA FINALIDAD

Proporcionar a los padres ideas prácticas que promuevan el éxito escolar, la participación de los padres y un mejor entendimiento entre padres e hijos.

Resources for Educators,  
una filial de CCH Incorporated  
128 N. Royal Avenue • Front Royal, VA 22630  
800-394-5052 • rfeustomer@wolterskluwer.com  
www.rfeonline.com  
ISSN 1540-5559

## Reuniones: Una buena decisión

**P** Ahora que mi hija mayor está en la escuela media, ¿debo ir a la reunión de padres y maestros?

**R** Es buena idea asistir a las reuniones de padres y maestros al margen de la edad de su hija. Su asistencia comunica a su hija que usted se interesa por su educación.

Saber que usted está prestando atención puede inspirarla a esforzarse al máximo. Además, los maestros compartirán con

usted observaciones sobre su hija, desde sus hábitos de trabajo hasta su vida social.

Antes de ir, averigüe si su hija quiere que usted mencione algún tema específico. Eche también un vistazo a las correcciones de sus trabajos. Así verá cosas de las que quiere hablar, como las matemáticas que está estudiando o su progreso en inglés.

Finalmente, tenga en cuenta cualquier cambio en su hogar del que sus maestros deban estar al tanto (una incorporación a filas o un cambio de estado civil, por ejemplo). 👍

